

# ПРОИЗВОДСТВО ЛЕСОМАТЕРИАЛОВ НЕОБРАБОТАННЫХ

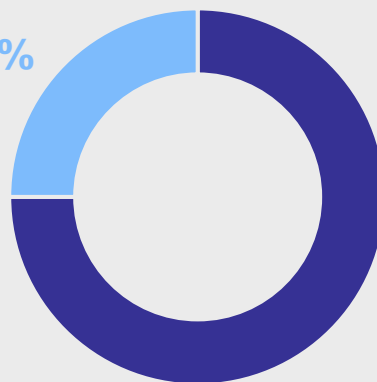
в 2023 году \*

Всего **1 143,4** тыс. плот. м<sup>3</sup>

**114,5%**  
к 2022 году



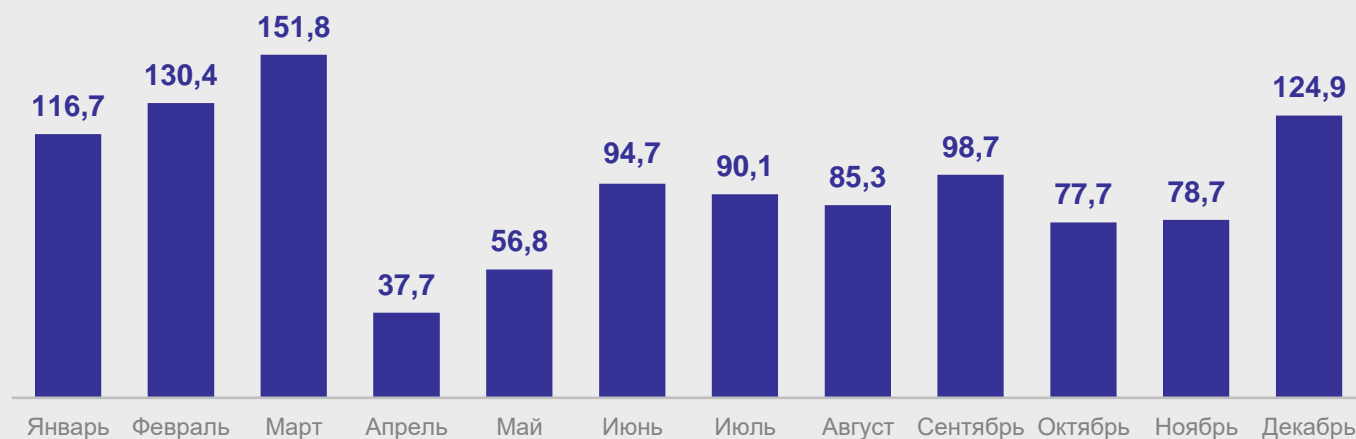
25%



75%

● Малые предприятия и индивидуальные предприниматели  
● Крупные и средние организации

## Динамика производства, тыс. плот. м<sup>3</sup>




## Производство по видам, в % к итогу



## Удельный вес производства в СЗФО

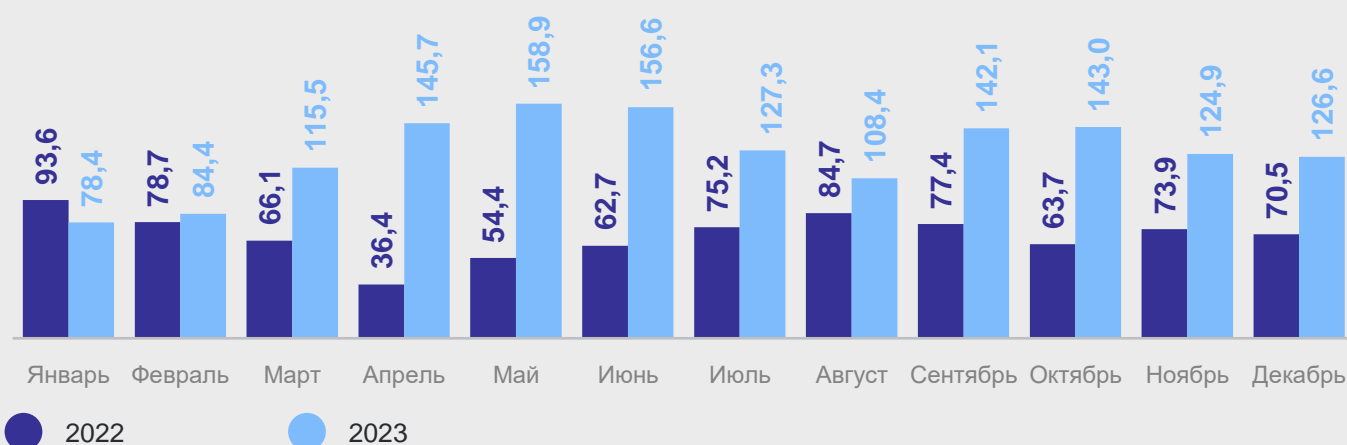
Северо-Западный федеральный округ

**41,0**  
млн плот. м<sup>3</sup>



Новгородская область ●

## Производство лесоматериалов необработанных, в % к соответствующему месяцу предыдущего года



\*Оперативные данные